

2017ko ABENDUAK 14

# MERKATARITZA DATUETAN

2017ko 3. HIRUHILEKOA

**EUSKO JAURLARITZA**



**GOBIERNO VASCO**

TURISMO, MERKATARITZA  
ETA KONTSUMO SAILA

DEPARTAMENTO DE TURISMO,  
COMERCIO Y CONSUMO

# A

## AURKIBIDEA

**Salmenten bilakaera**  
3. ORRIALDEA

**Gizarte segurantzako  
afiliazioen bilakaera**  
5. ORRIALDEA

**Euskadiko Kontsumitzailearen  
konfiantzaren adierazlearen bilakaera**  
10. ORRIALDEA

**Kontsumorako prezioen  
indizearen bilakaera**  
11. ORRIALDEA

# SALMENTEN BILAKAERA



**%2,7**

TXIKIZKAKO SEKTOREA  
SALMENTA ERREALAK

Eustaten arabera, 2017ko hirugarren hiruhilekoan, Euskal AEko txikizkako merkataritzaren sektorean salmentak %2,7 gehitu ziren prezio finkoetan aurreko urteko hiruhileko beraren aldean. Gasolindegia sartu gabe, salmentak %3,1 gehitu urte artekoan.

Aurreko hiruhilekoaren aldean salmenta-indizea %1,2 erreala gehitu, urtaro-eraginak kenduta.

## TITULUAK

*“Euskal AEko txikizkako sektorearen salmentak %2,7 gehitu ziren 2017ko hirugarren hiruhilekoan.”*

*“Gasolindegirik gabe, %3,1 gehitu prezio finkoetan.”*

## EUSKAL AEKO TXIKIZKAKO MERKATARITZAREN INDIZEA

URTE ARTEKO ETA HIRUHILE  
ARTEKO ALDAKUNTZA-TASA  
3. HIRUHILEKOA 2017

INDIZE OROKORRA lurralde historikoaren arabera	PREZIO FINKOAK	
	t/t-4	t/t-1
<b>Euskal A.E.</b>	<b>2,7</b>	<b>1,2</b>
Araba	2,4	1,5
Bizkaia	3,1	1,3
Gipuzkoa	2,3	0,9
<b>INDIZE OROKORRA sektorearen</b>		
<b>ELIKAGAIK</b>	<b>1,8</b>	<b>1,2</b>
Elikagaietan espezializatuta	-3,0	0,5
Ez espezializatuta, elikagaidunak bereziki	4,3	1,3
<b>BESTE PRODUKTUAK</b>	<b>4,2</b>	<b>1,5</b>
Pertsonen hornikuntza espezializatuta	-1,6	-1,9
Etxearen hornikuntza espezializatuta	3,1	2,5
Beste kontsumo ondasun batzuetan espezializatuta	9,3	1,1
Ez espezializatuta, gainerako produktudunak bereziki	11,2	3,3
<b>AUTOMOZIORAKO ERREGAIA</b>	<b>-1,4</b>	<b>-0,3</b>
<b>SALMENTEN INDIZEA zerbitzugarerik gabe</b>	<b>3,1</b>	<b>1,4</b>

t/t-4 Urte arteko aldakuntza. Egutegiaren eragina zuzendutako datuak. t/t-1 Hiruhile arteko aldakuntza. Datu desestazionalizatuak. 1.Taula. Iturria: Eustat.

# SALMENTEN BILAKAERA

Elikagaien salmentak %1,8 gehitu 2017ko hirugarren hiruhilekoan; Gainerako produktuenak %4,2 eta Automobilgintzarako erregaiarenak %1,4 jaitsi, beti ere 2016ko aldi beraren aldean eta prezioen eraginik gabe.

ETXEKO EKIPAMENDUA  
PREZIO FINKOAK

%3,1




AUTOMOBILGINTZARAKO  
ERREGAIA

-%1,4



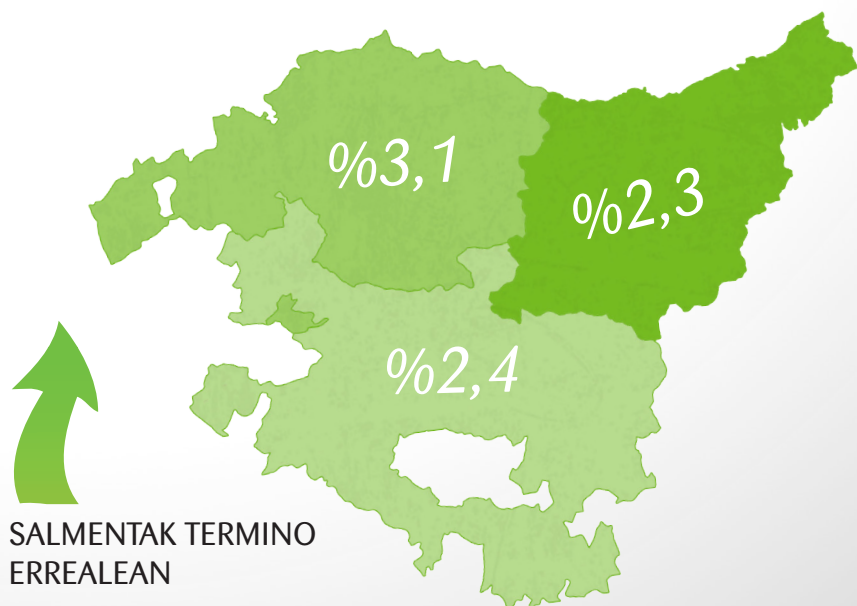
%1,8

GEHIKUNTZA ERREALA  
ELIKAGAIK



Gainerako produktuak nagusi diren ez-espezializatuan %+11,2; Kontsumoko beste ondasunetan espezializatuan %+9,3; Etxeko ekipamenduan espezializatuan %3,1; Pertsonaren ekipamenduan espezializatuan %-1,6; dena prezio finkoetan.

Salmentak hiru lurraldeetan gehitu urte artean. Gipuzkoan %2,3; Bizkaian %3,1; Araban %2,4; denak errealak. Aurreko hiruhilekoaren aldean, Araban %+1,5; Bizkaian %+1,3; Gipuzkoan %+0,9.



Elikagaien txikizkako merkataritzan espezializaturak %3,0 jaitsi; elikagaiak nagusi diren ez-espezializaturak %4,3 gehitu.

# GIZARTE SEGURANTZAKO AFILIAZIOEN BILAKAERA

2.taulan 2017ko 3. hiruhilekoari dagokion lurralde historikoen eta erkidegoaren afiliazioen bilakaera adierazten da.

Handizkako sektorean, uztailean eta abuztuan, lurralde guztietan, Gipuzkoan ezik (%0,52an hazten da uztailean) afiliazioen jaitsiera ematen da. Irailean berriz, azpi-sektorean susperraldia ematen da hiru lurralde historikoetan hazkundea ematen delarik.

## TITULUAK

*“Hiru lurralde historikoetan urte-tik urterako txikizkako afiliazioen hazkundea”*

*“Hiletik hilerako alderaketa: Araba eta Bizkaiko handizkariaren afiliazioen jaitsiera eta beste azpi-sektore guztien igoera”*

### LURRALDE HISTORIKOAK. HILETIK HILERAKO AFILIAZIOEN BILAKAERA. 2017ko 3. HIRUHILEKOA

HANDIZKARIAK	ARABA	ALDAK.	GIPUZKOA	ALDAK.	BIZKAIA	ALDAK.	EAE	ALDAK.
17/07	5.810	-%0,19	13.330	%0,52	21.203	-%0,30	40.343	-%0,01
17/08	5.759	-%0,88	13.268	-%0,47	21.034	-%0,80	40.061	-%0,70
17/09	5.827	%1,18	13.306	%0,29	21.111	%0,37	40.244	%0,46
TXIKIZKARIAK								
17/07	10.894	%0,08	26.208	%0,71	47.473	-%0,55	84.575	-%0,08
17/08	10.743	-%1,39	25.830	-%1,44	47.232	-%0,51	83.805	-%0,91
17/09	10.834	%0,85	25.937	%0,41	47.561	%0,70	84.332	%0,63
IBILG.ETA ORD.PIEZAK								
17/07	2.133	%0,19	4.459	%0,56	6.753	%0,96	13.345	%0,70
17/08	2.128	-%0,23	4.418	-%0,92	6.701	-%0,77	13.247	-%0,73
17/09	2.139	%0,52	4.426	%0,18	6.742	%0,61	13.307	%0,45
GUZTIRA								
17/07	18.837	%0,01	43.997	%0,64	75.429	-%0,35	138.263	%0,01
17/08	18.630	-%1,10	43.516	-%1,09	74.967	-%0,61	137.113	-%0,83
17/09	18.800	%0,91	43.669	%0,35	75.414	%0,60	137.883	%0,56

# GIZARTE SEGURANTZAKO AFILIAZIOEN BILAKAERA

Txikizkako sektorean, uztailean, Bizkaian, afiliazioen jaitsiera ematen da, normalean hilabete honetan udako merkealdi kanpainan emandako kontratazioen eraginez afiliazioen igoera eman ohi zen. Gipuzkoan aldiz, hazkunde handia hautematen da. Lurralde honen lan egiturari dagokionez, langile finko gutxi dituzten merkealdi kanpainetarako denbora bateko langileak kontratatzen dituzte. Abuztuan afiliazioak jaitsi egiten badira ere irailean merkealdi aurreko maila berdinean kokatzen dira.

Ibilgailu eta ordezko piezen sektorean, abuztuan afiliazioen jaitsiera orokorrak eman baziren ere hiruhileko bilakera positiboa da lurralde zein erkidego mailan.

Termino orokorretan merkataritza sektore osoak, hiru lurralde historikoetan, txikizkako sektorearen portaera berdina erakusten du. Uztailean eta irailean afiliazioen hazkundera ematen da eta abuztuan jaitsiera. Hau horrela izanda eta ekaineko dastuekin alderatuta, hiru probintzietako eta autonomia erkidegoko bukaerako saldoa negatiboa da.



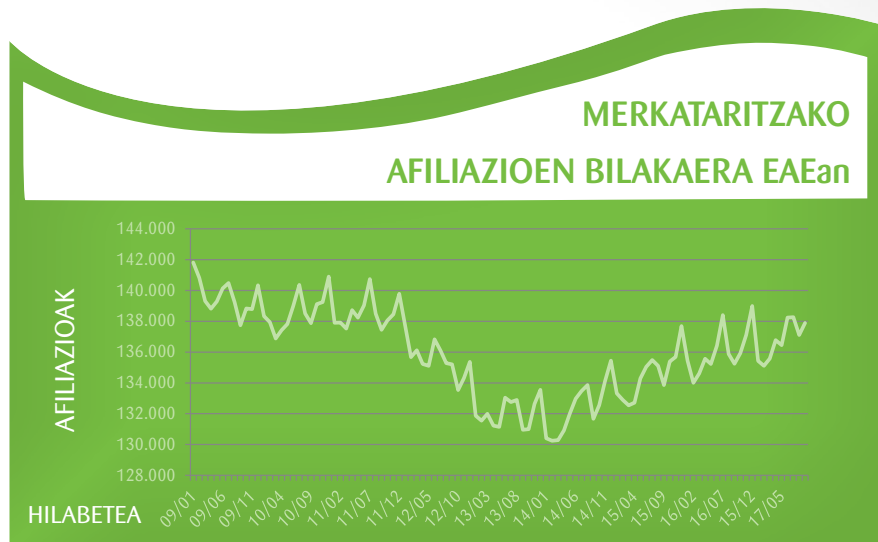
3. Taulan lurraldeetako eta erkidegoko 2017 urteko bigarren eta hirugarren hiruhileko arteko afiliazioen bilakera aurkezten da, bilakera hau kasu guztietan, Araban eta Bizkaian handizkako sektorean ezik, positiboa izanik.

LURRALDE HISTORIKOAK. HIRUHILETIK HIRUHILERAKO AFILIAZIOAREN BILAKAERA. 2017ko 3. HIRUHILEKOA

HANDIZKARIAK	ARABA		GIPUZKOA		BIZKAIA		EAE	
	ALDAK.	ALDAK.	ALDAK.	ALDAK.	ALDAK.	ALDAK.	ALDAK.	
17/2HH	5.811		13.136		21.180		40.127	
17/3HH	5.799	-%0,22	13.301	%1,26	21.116	-%0,30	40.216	%0,22
<b>TXIKIZKARIAK</b>								
17/2HH	10.736		25.765		47.386		83.888	
17/3HH	10.824	%0,82	25.992	%0,88	47.422	%0,08	84.237	%0,42
<b>IBILG. ETA ORD.PIEZAK</b>								
17/2HH	2.110		4.410		6.625		13.144	
17/3HH	2.133	%1,12	4.434	%0,56	6.732	%1,62	13.300	%1,18
<b>GUZTIRA</b>								
17/2HH	18.657		43.311		75.191		137.159	
17/3HH	18.756	%0,53	43.727	%0,96	75.270	%0,10	137.753	%0,43

# GIZARTE SEGURANTZAKO AFILIAZIOEN BILAKAERA

1. grafikoa merkataritzako afiliazioen bilakaera ikus daiteke, metatutako EJSNren 45, 46 eta 47 epigrafeak, 2009ko urtarilean seriea hasi zenetik, EAE osorako.



1go grafikoa. Iturria: GSIN Lantzea: Ikusmer.

## URTETIK URTERAKO ERKAKETA 2017ko 3. HIRUHILEKOA

HANDIZKARIAK	ARABA	GIPUZKOA	BIZKAIA	EAE
2016eko afiliazioak (irailaren 30an)	5.613	12.999	20.976	39.588
2017ko afiliazioak (irailaren 30an)	5.827	13.306	21.111	40.244
Aldakuntza	%3,81	%2,36	%0,64	%1,66
TXIKIZKARIAK				
2016eko afiliazioak (irailaren 30an)	10.532	25.412	46.782	82.726
2017ko afiliazioak (irailaren 30an)	10.834	25.937	47.561	84.332
Aldakuntza	%2,87	%2,07	%1,67	%1,94
IBILG. ETA ORD. PIEZAK				
2016eko afiliazioak (irailaren 30an)	2.106	4.362	6.465	12.933
2017ko afiliazioak (irailaren 30an)	2.139	4.426	6.742	13.307
Aldakuntza	%1,57	%1,47	%4,28	%2,89
GUZTIRA				
2016eko afiliazioak (irailaren 30an)	18.251	42.773	74.223	135.247
2017ko afiliazioak (irailaren 30an)	18.800	43.669	75.414	137.883
Aldakuntza	%3,01	%2,09	%1,60	%1,95

Urtetik urtera eta azpisektoreka azterketa berdina eginez (4. Taula) azpisektore eta lurralde guztiek afiliazioetan hazkundeak erakusten dituztela esan daiteke. Handizkako zein txikizkako sektorean Arabaren hazkundera aipatzekoa da (%3,81 eta %2,87ko hazkundera hurrenez-hurren). Ibilgailu eta ordeko piezen sektorean, Bizkaia da beste probintzien gainetik hazten dena %4,28ko igoerarekin.

EAE mailan alderatutako afiliazioak azpisektore guztietan hazten direla ikus daiteke, azken 4 urteetan portaera berdina eman da, beraz, 2014 urtean hasitako joera mantentzen da. Ibilgailu eta ordeko piezen sektorea da emaitza onenak aurkezten dituen sektorea %2,89ko hazkunderarekin.

4. taula. Iturria: GSIN. Lantzea: Ikusmer.

# GIZARTE SEGURANTZAKO AFILIAZIOEN BILAKAERA

## UDALERRIAK. HILETIK HILERAKO AFILIAZIOEN BILAKAERA 2017ko 3. HIRUHILEKOA

	GASTEIZ	ALDAK.	DONOSTIA	ALDAK.	BILBAO	ALDAK.	BARAKALDO	ALDAK.	GETXO	ALDAK.	IRUN	ALDAK.	LAUDIO	ALDAK.	
HANDIZKARIAK	17/07	4.196	-%0,02	3.684	%0,66	4.922	-%0,26	618	-%0,32	919	-%1,18	1.562	%0,19	104	-%1,89
	17/08	4.167	-%0,69	3.672	-%0,33	4.891	-%0,63	618	%0,00	915	-%0,44	1.533	-%1,86	102	-%1,92
	16/09	4.211	%1,06	3.683	%0,30	4.930	%0,80	623	0,81%	917	%0,22	1.535	%0,13	103	%0,98
TXIKIZKARIAK	17/07	8.787	%0,06	9.525	%1,59	13.849	-%0,19	5.217	-%0,21	2.049	-%0,39	2.713	%1,23	684	%0,15
	17/08	8.660	-%1,45	9.330	-%2,05	13.727	-%0,88	5.179	-%0,73	2.021	-%1,37	2.666	-%1,73	678	-%0,88
	17/09	8.767	%1,24	9.449	%1,28	13.750	%0,17	5.188	%0,17	2.036	%0,74	2.632	-%1,28	663	-%2,21
IBILG. ETA ORD. PIEZAK	17/07	1.629	%0,49	902	-%0,55	1.392	%0,80	444	%0,68	142	-%1,39	612	%1,16	91	%3,41
	17/08	1.629	%0,00	900	-%0,22	1.390	-%0,14	436	-%1,80	140	-%1,41	606	-%0,98	89	-%2,20
	16/09	1.644	%0,92	901	%0,11	1.397	%0,50	433	-%0,69	142	%1,43	611	%0,83	89	%0,00
GUZTIRA	17/07	14.612	%0,08	14.111	%1,20	20.163	-%0,14	6.279	-%0,16	3.110	-%0,67	4.887	%0,89	879	%0,23
	17/08	14.456	-%1,07	13.902	-%1,48	20.008	-%0,77	6.233	-%0,73	3.076	-%1,09	4.805	-%1,68	869	-%1,14
	16/09	14.622	%1,15	14.033	%0,94	20.077	%0,34	6.244	%0,18	3.095	%0,62	4.778	-%0,56	855	-%1,61

5.taula. Iturria: GSIN. Lantzea: Ikusmer.

5.taulan, sektoreka, 2017ko hirugarren hiruhilekorako eta EAeko zazpi merkataritza udalerrri nagusientzako afiliazioen hiletik hilerako bilakaera azaltzen da. 6. taulan sektoreen araberrako hiruhile arteko bilakera erakusten da epe eta udalerrri berdinetarako.

Handizkako sektorean hiruhiletik hiruhilerako hazkundeak erakusten dituzten udalerrri bakarrak Donostia (%1,88) eta Irun (%1,11) dira. Laudioko jaitsiera aipatzekoa da (%3,44), bereziki abuztu eta iraileko datu negatiboen ondorioz.

Txikizkarien kasuan Bilbao (-%0,59) eta Getxo (-%0,49) dira afiliatuak galtzen dituzten udalerrri bakarrak. Beste alde batetik, Barakaldo eta Donostia aipatu beharrekoak dira %3,80 eta %2,21eko hazkundeekin hurrenez-hurren.

## UDALERRIAK.HIRUHILETIK HIRUHILERAKO AFILIAZIOEN BILAKAERA 2017ko 3. HIRUHILEKOA


	GASTEIZ	ALDAK.	DONOSTIA	ALDAK.	BILBAO	ALDAK.	BARAKALDO	ALDAK.	GETXO	ALDAK.	IRUN	ALDAK.	LAUDIO	ALDAK.
HANDIZKARIAK	17/2HH	4.208		3.612		4.915		626		927		1.526		107
	17/3HH	4.191	-%0,40	3.680	%1,88	4.914	-%0,02	620	-%1,01	917	-%1,11	1.543	%1,11	103
TXIKIZKARIAK	17/2HH	8.656		9.230		13.858		5.004		2.045		2.659		668
	17/3HH	8.738	%0,94	9.435	%2,21	13.775	-%0,59	5.195	%3,80	2.035	-%0,49	2.670	%0,44	675
IBILG. ETA ORD. PIEZAK	17/2HH	1.610		892		1.378		432		141		618		86
	17/3HH	1.634	%1,51	901	%1,01	1.393	%1,09	438	%1,23	141	%0,00	610		90
GUZTIRA	17/2HH	14.474		13.734		20.151		6.063		3.116		4.803		861
	17/3HH	14.563	%0,62	14.015	%2,05	20.083	-%0,34	6.252	%3,12	3.094	-%0,72	4.823	%0,42	868

6.taula. Iturria: GSI. Lantzea: Ikusmer.



# GIZARTE SEGURANTZAKO AFILIAZIOEN BILAKAERA

Ibilgailu eta ordezko piezen sektoreko datuak positiboak dira, Irun da hiruhiletik hiruhilerako afiliatioetan jaitsiera erakusten duen udalerririk bakarria (-%1,40)



Gasteiz, Donostia, Irun eta Laudio aipatzekoak dira, udalerririk hauetan baino ez da hazkunderik ematen.

Termino orokorretan, merkataritza sektorerako, aurreko hiruhileko datuekin erkatuz, udalerririk guztietan ematen da afiliatioen igoera Bilbaon eta Getxon ezik. Gainera, Getxo da, azpisektore baten ere hilabete arteko hazkunderirik ez duen udalerririk bakarria.

## DONOSTIA

**%4,10**  
 MERKATARITZA SEKTOREA-  
 REN HAZKUNDE OSOA



**%5,11**  
 TXIKIZKAKO SEKTOREA

**%2,31**  
 HANDIZKAKO SEKTOREA

**%1,24**  
 IBILGAILU ETA ORD.  
 PIEZEN SEKTOREA

Handizkako sektorean, Bizkaia da datu kaskarrenak aurkezten dituenaz, aztertutako 3 udalerrietan jaitsierak ematen direlarik. Txikizkako sektorean Bilbao da atzera doan udalerririk bakarria (-%1,48). Kontra Barakaldoko afiliatioak %7,50ean igotzen dira.

Ibilgailu eta ordezko piezen sektorean Barakaldo da datu negatiboak erakusten dituen udalerririk bakarria (-%0,69). Merkataritza sektore osoari dagokionez, Bilbaon baino ez da urtetik urterako afiliatioen jaitsiera ematen.

7. taulan sektoreen urtetik urterako bilakaeraren alderaketa biltzen da, 2016-2017 eperako, igarotako 3. hiruhilekoari dagokionez.

### URTE ARTEKO AFILIAZIOEN ALDERAKETA 2017ko 3. HIRIHILEKOA

HANDIZKARIAK	GASTEIZ	DONOSTIA	BILBAO	BARAKALDO	GETXO	IRUN	LAUDIO
2016eko afiliatioak (irailaren 30ean)	4.110	3.600	5.013	701	971	1.503	102
2017ko afiliatioak (irailaren 30ean)	4.211	3.683	4.930	623	917	1.535	103
Aldakuntza	%2,46	%2,31	-%1,66	-%11,13	-%5,56	%2,13	%0,98
TXIKIZKARIAK							
2016eko afiliatioak (irailaren 30ean)	8.475	8.990	13.956	4.826	1.977	2.607	640
2017ko afiliatioak (irailaren 30ean)	8.767	9.449	13.750	5.188	2.036	2.632	663
Aldakuntza	%3,45	%5,11	-%1,48	%7,50	%2,98	%0,96	%3,59
IBILG ETA ORD.PIEZAK							
2016eko afiliatioak (irailaren 30ean)	1.599	890	1.395	436	142	607	89
2017ko afiliatioak (irailaren 30ean)	1.644	901	1.397	433	142	611	89
Aldakuntza	%2,81	%1,24	%0,14	-%0,69	%0,00	%0,66	%0,00
GUZTIRA							
2016eko afiliatioak (irailaren 30ean)	14.184	13.480	20.364	5.963	3.090	4.717	831
2017ko afiliatioak (irailaren 30ean)	14.622	14.033	20.077	6.244	3.095	4.778	855
Aldakuntza	%3,09	%4,10	-%1,41	%4,71	%0,16	%1,29	%2,89

# EUSKADIKO KONTSUMITZAILEAREN KONFIANTZAREN ADIERAZLEAREN BILAKAERA

URTEA/HILABETEA	EUSKADIKO KONTSUMITZAILEAREN KONFIANTZAREN ADIERAZLEA	EKONOMIA OROKORRAREN BALIOSPENA	LANGABEZIAREN BILAKAERAREN BALIOSPENA	ETXE-EKONOMIAREN BALIOSPENA	AURREZKI GAITASUNAREN BALIOSPENA
15/I	-9,00	-11,00	-3,00	-9,00	-13,00
15/II	-4,00	0,00	8,00	-5,00	-19,00
15/III	-6,00	-2,00	1,00	-7,00	-17,00
15/IV	-4,00	-1,00	6,00	-6,00	-15,00
16/I	-7,00	-8,00	1,00	-9,00	-14,00
16/II	-3,00	-7,00	9,00	-5,00	-11,00
16/III	-5,00	-7,00	3,00	-4,00	-10,00
16/IV	-3,00	-5,00	9,00	-3,00	-12,00
17/I	-3,00	-3,00	10,00	-8,00	-12,00
17/II	5,00	12,00	23,00	-3,00	-12,00
17/III	0,40	9,00	7,00	-5,00	-9,00

8.Taula. Iturria: Laboral Kutxa. Lantzea: Ikusmer.

2017ko hirugarren hiruhilekoan euskal familien konfiantza-adierazlea 0,4 puntuan kokatu da, eta bigarren hiruhilekoko atzerapausoa gorabehera (5), 2014az geroztiko bigarren balio positiboa da. Euskal familien konfiantzaren hobekuntzaren jarraikortasuna ekonomia orokorraren (9, ehuneko -3 puntu) eta enpleguaren (7, ehuneko -16 puntu) igurikimen positiboekin bat dator, nahiz eta bi kasuetan bigarren hiruhilekoko emaitzak moteldu diren eta kontsumitzailearen konfiantzaren adierazle orokorraren atzerapauso arina erakusten duten.

Adierazle partzial horiei, (oraindik) negatiboa den eta balorazioan aurrerapauso txikia egin duen etxebizitzako ekonomiaren gaineko (-5, ehuneko -2 puntu) eta aurrezteko gaitasunaren gaineko (-9, ehuneko +3 puntu) igurikimena gehitu behar zaie. 2017ko hirugarren hiruhilekoko emaitzak - urteko laugarrena falta da oraindik-, 2014az geroztik lehen aldiz, urteko batz bestekoa positiboa litzatekeela aurreikusteko aukera eskaintzen du (1).

## TITULUAK

*“Atzerapausoa gorabehera, euskal familien konfiantzak positiboa izaten jarraitzen du”*

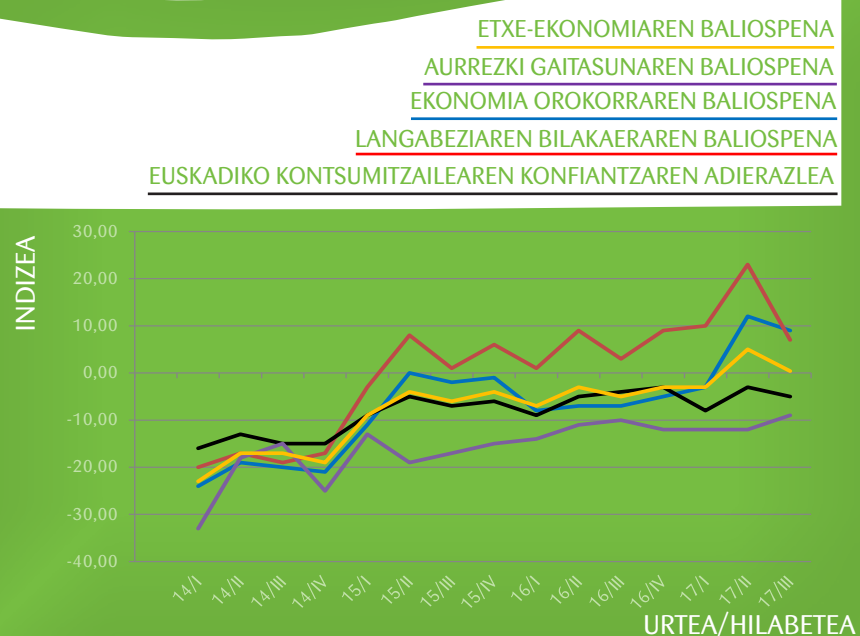
*““Erosketa handien” igurikimena jadanik positiboa da.”*

2017ko hirugarren hiruhilekoan familiako erosketa handien adierazlea balio positibora iritsi da ia eta -2 lortuta, 2014az geroztiko erregistrorik onena da. Negatiboa da oraindik, baina aurreko hiruhilekoarekiko hobetu da (ehuneko +6 puntu). Datu hau erosketak mantenduko dituzten familien gorakadaren (% 68, ehuneko +10 puntu) baina, bereziki, gutxituko dituela adierazten duen familiak gutxitzearen (17, ehuneko -9 puntu) emaitza da.

Euskal familien konfiantzaren berreskurapena mugatzea Estatuko familienarekin bat dator: balio optimista arinetan (1, ehuneko -1 puntu) mantentzen dira, euskal baliotik gertu (0,4, 4,6 puntu), hain zuzen.

EB-28 osotasunean, familien konfiantza-adierazleak ere atzerakada arina jasan du, balio positiboak iristea lortu gabe (-2, ehuneko -1

## KONTSUMITZAILEAREN KONFIANTZAREN ADIERAZLEAK



2.grafikoa. Iturria: Laboral Kutxa. Lantzea: Ikusmer.

# KONTSUMORAKO PREZIOEN INDIZEAREN BILAKAERA

## TITULUAK

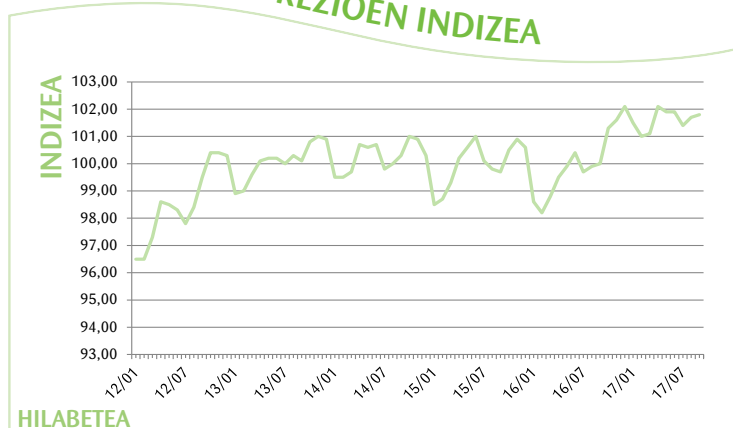
*“KPI indizea %2ra hurbildu da, elikagaien garestitzearengatik.*

*“Aisialdia eta kultura taldeak ere nabarmen igo zuen bere tasa.”*

URTEA/HILABETEA	ADIERAZLEA	HILEKO ALDAKUNTZA	AURTENGO ALDAKUNTZA ORAINGOZ	URTEKO ALDAKUNTZA
17/07	101,4	-0,5	-0,7	1,7
17/08	101,7	0,3	-0,4	1,8
17/09	101,8	0,1	-0,3	1,9

9.taula. Iturria: Eustat. Lantzea: Ikusmer. Uniitatea: 2011ko oinarria=100

## KONTSUMOKO PREZIOEN INDIZEA



HILABETEA

3. Grafikoa. iturria: Eustat. Lantzea: Ikusmer.

## URTE ARTEKO ALDAKUNTZA TASA. 2017ko IRAILA.

KPI TALDE NAGUSIAK	EUSKADI	ESPAINIA	EUROGUNEA
<b>INDIZE OROKORRA</b>	<b>1,9</b>	<b>1,8</b>	<b>1,5</b>
Elikagaiak eta alkoholik gabeko	1,2	1,2	1,8
Alkoholun edariak eta tabakoa	1,5	1,7	2,1
Jantziak eta oinetakoak	0,7	0,6	0,6
Etxebizitza	2,7	2,9	1,7
Etxeko hornidura	-0,6	-0,5	0,1
Medikuntza	0,9	0,8	1,0
Garraioak	3,6	3,4	2,8
Komunikazioak	0,8	0,7	-1,8
Aisia eta kultura	2,7	1,8	1,4
Irakaskuntza	1,6	0,8	0,6
Hotelak, kafetegiak eta jatetxeak	2,2	2,3	2,6
Beste batzuk	0,3	0,5	0,7

10. taula. Iturria: EIN eta Eurostat.

Kontsumoko prezioen igoera %1,9an kokatu zen irailean, landu gabeko elikagaien portararen ondorioz. Produktu horien artean, fruten garestitzea eta lekarien zein ortuarien prezioen gorakada nabarmena aipatu behar dira, iazko irailean izan zuten jaitsieraren ondoren. Horiek horrela, hileko horren hazkundearekin dagoeneko hiru hileko egin ditu KPIak gorantz jarraian.

Elikagaiez gain, aisialdia eta kultura taldeak ere lagundu zuen KPIa igotzen, aurreko hilekoaren datuaren aldean puntu bat eta hiru hamarren gehitu zelako, %2,7an kokatu arte. Igoera horren arrazoi nagusia turismo paketeen portara izan da, iazko irailean jaitsiera askoz ere biziagoak ezagutu zituztelako.

Hala eta guztiz ere, aipatu diren elikagaien eta alkoholik gabeko edarien zein aisialdiaren eta kulturaren gorakada horiek neurri batean konpentsatuta geratu ziren energiako produktuen moteltasunarekin, zeren eta aurreko epealdietan ez bezala %5,8 hazi baitziren urte arteko tasan, hots, abuztuan baino hiru hamarren gutxiago.